



Junta de Freguesia da Luz
Concelho de Lagos

DOCUMENTOS
DE
PRESTAÇÃO DE
CONTAS
2020

Relatório de Gestão

2020



João Barros

Índice

I - Introdução	3
II - Fluxos de Caixa	4
III - Receitas	5
IV - Despesas	8
V - PPI	12
VI - Pessoal	14
VII - Operações Tesouraria	16
VIII - Conclusão	17

Luís Breen
AL

I - Introdução

A contabilidade das Autarquias Locais baseia-se no Sistema de Normalização Contabilística para Administrações Públicas (SNC-AP), podendo ainda dispor de outros instrumentos necessários à boa gestão e ao controlo dos dinheiros e outros ativos públicos, nos termos previstos na lei.

No SNC-AP são definidos 2 regimes contabilísticos: O Regime Geral e o Regime Simplificado. O Regime Simplificado é normalmente associado às Autarquias Locais de menor dimensão (inúmeras espalhadas pelo nosso país) que pelo seu volume de movimento financeiro não justifica a implementação do sistema contabilístico completo.

Pertencem ao Regime Simplificado as entidades que cumpram os requisitos para serem consideradas pequenas entidades ou microentidades:

Pequenas entidades: Entidades que apresentem um montante global de despesa orçamental paga nas 2 últimas prestações de contas superior a 1.000.000,00 € e inferior ou igual a 5.000.000,00 €;

Microentidades: Entidades que apresentem um montante global de despesa orçamental paga nas 2 últimas prestações de contas inferior ou igual a 1.000.000,00 €;

As freguesias que implementem o Regime Simplificado deverão, no que concerne à prestação de contas, ter em conta o definido na diversa legislação regulamentadora nomeadamente:

- Lei n.º 98/97, de 26 de agosto – Organização e Processo do Tribunal de Contas alterada pela 9ª vez e republicada pela Lei 20/2015, de 9 de março;
- Decreto-Lei 192/2015, de 11 de setembro – SNC-AP;
- Resolução nº 4/2001 – 2ª secção do Tribunal de Contas, de 18 de agosto, alterada pela Resolução nº 6/2013 – 2º secção - Instruções para organização e documentação das contas;
- Resolução nº 3/ 2013, Resolução nº 2/2014 - 2ª Secção, Resolução nº 3/2016, Resolução nº 1/2018, Resolução nº 7/2018 e ainda a Resolução nº1/2019 do Tribunal de Contas;
- Lei 73/2013 de 3 de setembro (Lei das Finanças Locais);
- Lei nº 151/2015 – Lei do Enquadramento Orçamental.

De acordo com o disposto no n.º 1, alínea a) do artigo 16º da lei 75/2013, de 12 de setembro, foram elaborados os documentos de prestação de contas, relativos ao ano de 2020, tendo em vista o controlo da Assembleia de Freguesia, de acordo com o n.º 1, alínea b) do artigo 9º da mencionada lei.

O regime simplificado de microentidades apenas exige a prestação de contas em termos orçamentais. Assim, o relatório de gestão exigido deverá versar sobre a execução orçamental, bem como os resultados orçamentais e do Plano Plurianual de Investimentos. Ou seja, o Relatório de Gestão deverá proporcionar uma visão clara da situação orçamental relativa ao exercício espelhando a eficiência na utilização dos meios afetos à persecução das atividades desenvolvidas pela Autarquia e a eficácia na realização dos objetivos.

II - Fluxos de Caixa

O mapa de fluxos de caixa evidencia importâncias relativas a todos os recebimentos e pagamentos ocorridos no período contabilístico, quer se reportem à execução orçamental, quer a operações de tesouraria. Nesta demonstração também se evidenciam os saldos da gerência anterior e para a gerência seguinte.

Quadro 1 – Mapa resumo dos Fluxos de Caixa de 2020

Recebimentos			Pagamentos		
Saldo da gerência anterior		156.954,47	Despesas Orçamentais		309.909,81
Execução Orçamental	154.637,12		Correntes	237.904,17	
Operações de Tesouraria	2.317,35		Capitais	72.005,64	
Receitas Orçamentais		287.607,74	Operações de Tesouraria		2.322,95
Correntes	287.418,92		Saldo da gerência seguinte		132.335,05
Capitais	0		Execução Orçamental	132.335,05	
Outras Receitas	188,82		Operações de Tesouraria	0	
Operações de Tesouraria		5,60			
TOTAL		444.567,81	TOTAL		444.567,81

Unidade – Euro €

A Junta de Freguesia parte para o ano seguinte com um saldo de 132.335,05 €, menos cerca de 25.000,00 € do que no ano passado. Esta diminuição poderá estar associada a diversos motivos da receita ou da despesa, sabendo de antemão que a pandemia Covid-19 configurará certamente o maior fator externo relevante para as oscilações de 2020, com influência direta no impacto das receitas próprias nomeadamente.

É possível também inferir através deste mapa que 2020, apesar da pandemia, foi um ano em que se investiu, com as despesas de capitais a representarem cerca de 23,2% da despesa total.



 Luis Barr

III - Receitas

Orçamento das Receitas

Neste capítulo são analisadas as receitas da Junta durante o ano de 2020, nomeadamente do orçamento da receita e a execução orçamental.

No quadro 2 podemos analisar os orçamentos da Receita, inicial e corrigido, perceber de que forma foram distribuídos os montantes disponíveis e quais as diferenças detetadas relativamente ao ano anterior.

Quadro 2 - Composição do Orçamento da Receita

Receitas	Rubricas	Orç inicial	Orç Corrigido	Diferenças
Receitas Correntes	Impostos Diretos	32.500,00	32.500,00	
	Taxas, Multas e Outras Penalidades	5.050,00	6.550,00	1.500,00
	Rendimentos de Propriedade	85,00	85,00	
	Transf. Correntes	203.267,76	209.922,76	6.655,00
	Venda de Bens e Serviços	47.761,80	38.906,80	- 8.855,00
	Outras Receitas Correntes	300,00	1.000,00	700,00
Total		288.964,56	288.964,56	0
Outras Receitas	Rep. Não Abatidas nos Pagamentos	100,00	100,00	
	Saldo da Gerência Anterior		154.637,12	154.637,12
Total		100,00	154.737,12	154.637,12
TOTAL		289.064,56	443.701,68	154.637,12

Unidade - Euro €

As receitas da Junta de Freguesia subdividem-se em três grandes rubricas: Receitas Correntes, Receitas de Capital e Outras Receitas.

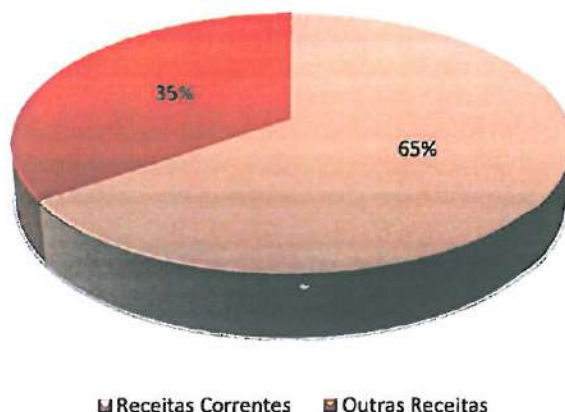
O quadro 2 permite um entendimento superficial e apenas indicativo da divisão dos montantes constituintes de todo o orçamento da receita. Fica evidente a predominância das receitas correntes (65%) com o valor global de 288.964,56 €.

As rubricas orçamentais da receita com maior relevância no orçamento são: "venda de bens e serviços" e as "transferências correntes" (incluindo o Fundo de Financiamento das Freguesias, o Protocolo de Delegação de Competências com a Câmara Municipal, entre outros). Estas duas grandes rubricas orçamentais perfazem cerca de 56% do orçamento das receitas.

O gráfico 1 retrata a composição do orçamento das receitas.

Luís Barea
LM

Gráfico 1 – Receitas Orçamentadas



Execução Orçamental das Receitas

Pretende-se com a análise da execução orçamental concluir qual a eficácia das projeções subjacentes à construção do orçamento. Quanto mais próximo de 100% for o nível de execução, melhor terá sido elaborada a projeção. No caso das receitas a execução pode, por vezes, ser superior a 100%.

Para o período económico de 2020 foi orçado um valor de 443.701,68 €. Analisemos agora o quadro 3 que espelha as execuções das várias rubricas principais da receita.

Quadro 3 – Execução Orçamental da Receita

Capítulos	Valor Orçamentado	Valor Executado	Peso
Receitas Correntes	288.964,56	287.418,92	99,5 %
01 Impostos Diretos	32.500,00	32.668,82	100,5 %
04 Taxas, Multas e Outras Penalidades	6.550,00	5.600,00	85,5 %
05 Rendimentos de Propriedade	85,00	74,30	87,5 %
06 Transferências Correntes	209.922,76	209.620,89	99,9 %
07 Venda de Bens e Serviços Correntes	38.906,80	37.291,48	95,8 %
08 Outras Receitas Correntes	1.000,00	2.163,43	216,3 %
Outras Receitas	154.737,12	154.825,94	100,1 %
15 Reposições não Abatidas aos Pagamentos	100,00	188,82	188,8 %
16 Saldo da Gerência Anterior	154.637,12	154.637,12	100 %
TOTAL DA RECEITA	443.701,68	442.244,86	99,7 %

Unidade – Euro €

As rubricas mais significativas do orçamento obtiveram execuções de: impostos diretos – 100,5%; transferências correntes – 99,9% e venda de bens e serviços – 95,8%.

Contrariamente ao que se poderia esperar, o contexto de pandemia não afetou negativamente as execuções do orçamento da receita.

Assim, tendo como receitas previstas o valor de 443.701,68 €, foi arrecadado, na realidade, 442.244,86 €, com uma execução global de 99,7%.

Evolução das Receitas 2019-2020

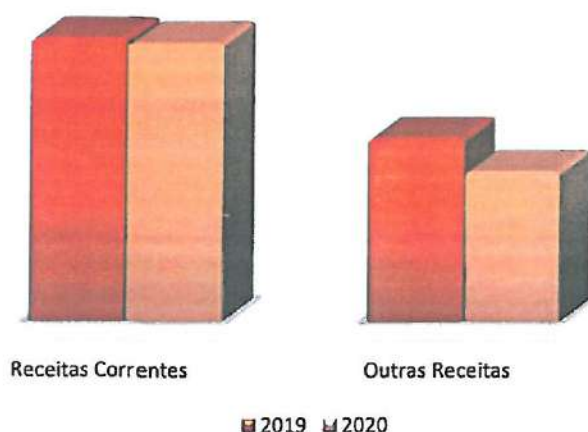
As receitas liquidadas em 2020 atingiram o valor de 442.244,86 €, dividindo-se em receitas correntes - 287.418,92 €; e outras receitas - 154.825,94 €.

Quadro 4 - Evolução das Receitas (2019-2020)

Designação/Anos	2019	2020	%
Receitas Correntes	291.274,97	287.418,92	1,3
Outras Receitas	188.690,59	154.825,94	17,9
Receitas Totais	479.965,56	442.244,86	7,9

Unidade - Euro €

Gráfico 3 - Evolução das Receitas (2019-2020)



As receitas evoluíram de forma descendente de 2019 para 2020, sendo possível através do quadro 4 observar que houve quedas nas receitas correntes e nas outras receitas, de 1,3% e 17,9% respetivamente.

No total houve uma descida de 7,9% - 37.720,70 €.

IV - Despesas

Orçamento das Despesas

O orçamento das despesas encontra-se dividido em despesas correntes e despesas de capital, as quais se passam a apresentar:

Despesas Correntes correspondem às despesas que o Estado (neste caso a Autarquia) faz durante um período financeiro em bens consumíveis ou que se vão traduzir na compra de bens consumíveis.

Despesas de Capital correspondem às realizadas em bens duradouros e no reembolso de empréstimos.

Em seguida, será feita a análise pormenorizada ao orçamento da despesa para o período económico em questão. No quadro seguinte são apresentadas discriminadamente as despesas da Junta de Freguesia por rubricas inscritas no orçamento.

Quadro 5 - Distribuição Orçamental da Despesa

Despesas	Rubricas	Orç inicial	Orç Corrigido	Diferenças
Despesas Correntes	Despesas com o Pessoal	183.615,60	188.241,60	4.626,00
	Aquisição de Bens e Serviços	53.898,96	110.810,08	56.911,12
	Transf. Correntes	12.600,00	16.100,00	3.500,00
	Outras Despesas Correntes	600,00	1.200,00	600,00
Total		250.714,56	316.351,68	65.636,12
Despesas de Capital	Aquisição de Bens de Capital	38.350,00	127.350,00	89.000,00
Total		38.350,00	127.350,00	89.000,00
TOTAL		289.064,56	443.701,68	154.636,12

Unidade - Euro €

O quadro 5 deixa claro que as despesas correntes têm um peso dominante relativamente às despesas de capital. Ainda que tenha havido um aumento significativo nas despesas de capital do orçamento inicial para o corrigido devido à integração do saldo de gerência, as despesas correntes representam 71,3% do orçamento.

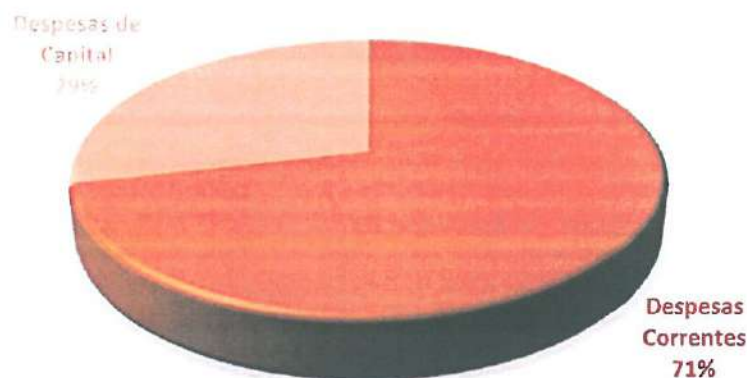
"Aquisição de bens e serviços" e "Despesas com o pessoal" são as rubricas da despesa corrente com maior preponderância, já que somadas configuram 94,5% da mesma.

Importa referir que as despesas de capital em 2019 totalizavam cerca de 31% do orçamento, e no ano de 2020 esse valor aumentou para 29% - mantém-se a proporção correntes/capitais.

O gráfico 4 demonstra mais pormenorizadamente a composição do orçamento das despesas.

Luís Zeeb
RM

Gráfico 4 - Composição do orçamento das despesas



Execução Orçamental das Despesas

Relativamente ao nível de execução orçamental a Junta de Freguesia, no período económico de 2020, apresenta a seguinte estrutura:

Quadro 6 - Despesas Realizadas por Rubrica

Capítulos	Valor Orçamentado	Valor Executado	Peso
Despesas Correntes	316.351,68	237.904,17	75,2 %
01 Pessoal	188.241,60	175.781,69	93,4 %
02 Aquisição Bens e Serviços	110.810,08	54.644,62	49,3 %
04 Transferências Correntes	16.100,00	6.986,18	43,4 %
06 Outras Despesas Correntes	1.200,00	491,68	41,0 %
Despesas de Capital	127.350,00	72.005,64	56,5 %
07 Aquisição de Bens de Capital	127.350,00	72.005,64	56,5 %
TOTAL DA DESPESA	443.701,68	309.909,81	69,8 %

Unidade - Euro €

Com o mapa da execução orçamental da despesa, pretende-se praticamente a mesma finalidade que se procura no mapa da execução orçamental da receita. A diferença reside na impossibilidade de existirem execuções acima de 100%.

As execuções das rubricas da despesa corrente são consideradas razoáveis, resultando numa execução corrente de 75,2% - não muito distante do que foi projetado no orçamento corrigido.

Por outro lado, a rubrica "aquisição de bens de capital" apresenta uma execução de 56,5%. Este facto é mormente explicado pelas restrições impostas ao longo do ano de 2020 por conta da pandemia.

Subsídios

Durante o ano em análise a Junta de Freguesia, como é vulgarmente sucedido na realidade das autarquias locais, concedeu subsídios a associações ou instituições sem fins lucrativos. O quadro 7 permite enunciar as entidades que beneficiaram desses subsídios e em que montantes.

Quadro 7 – Despesas Realizadas por Rubrica

Subsídios	Valor
ABC "Os Espichenses"	153,35
Associação Amigos de Almádena	2.484,81
Clube Recreativo Cultural e Desportivo Luzense	1.000,00
Fábrica da Igreja Paroquial da Senhora da Luz	1.000,00
Santa Casa da Misericórdia de Lagos	250,00
TOTAL	4.888,16

Unidade – Euro €

Evolução das Despesas 2019-2020

A despesa em 2020 atingiu o valor de 309.909,81 €, dividindo-se em despesa corrente – 237.904,17 €; e despesa de capital – 72.005,64 €.

Quadro 7 – Evolução da Despesa (2019-2020)

Designação/Anos	2019	2020	%
Despesa Corrente	262.633,17	237.904,17	9,4
Despesa de Capital	62.695,27	72.005,64	12,9
Despesa Total	325.328,44	309.909,81	4,7

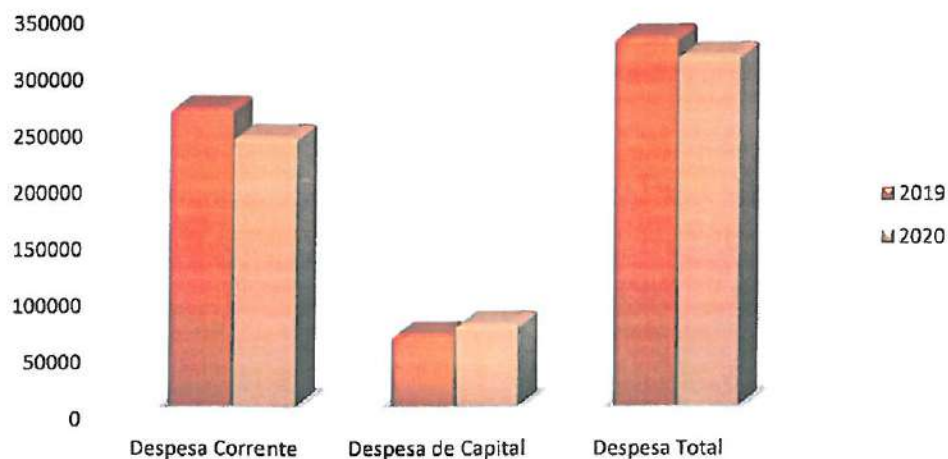
Unidade – Euro €

Como seria expectável a evolução da despesa acompanhou a evolução da receita e caiu de 2019 para 2020.

No entanto as despesas de capital aumentaram cerca de 13%.

A diferença global na despesa de 2019 para 2020 em percentagem foi de 4,7%.

Gráfico 4 – Evolução da Despesa (2019-2020)



V - P P I

Luís Breen
P-1

O Plano Plurianual de Investimentos (PPI) deve ser elaborado incluindo todos os projetos e ações de investimento a realizar no âmbito dos objetivos estabelecidos pela Junta de Freguesia e deve explicitar a respetiva previsão de despesa.

A elaboração do PPI exige a apreensão da atividade global da Freguesia, respeitando-se a delimitação das atribuições definidas no Capítulo II da Lei nº 75/2013, de 12 de setembro no seu artigo 7º, as quais abrangem um leque de domínios de intervenção bastante alargado, sem, contudo, delimitarem os níveis de ação dos mesmos.

O PPI deverá ainda considerar os investimentos que forem delegados às freguesias pelos municípios nos termos da Lei.

Pode-se então observar no quadro seguinte a composição do PPI para o ano de 2020.

Quadro 9 – Plano Plurianual de Investimentos (PPI)

Designação	Valor inicial	Valor corrigido	Diferenças
Equipamento de informática	100,00	100,00	
Aquisição de viatura	100,00	70.100,00	70.000,00
Equipamento básico	100,00	6.500,00	6.400,00
Ajardinamento de várias zonas na Freguesia	2.500,00	5.000,00	2.500,00
Construções diversas	20.000,00	18.600,00	- 1.400,00
Sede da Junta	10.000,00	20.000,00	10.000,00
Recolha de resíduos	100,00	100,00	
Software informático	100,00	100,00	
Mobiliário	100,00	100,00	
Outros	5.000,00	5.000,00	
Logótipo da Junta de Freguesia	100,00	1.600,00	1.500,00
Outros bens de domínio público	100,00	100,00	
Sinalização	50,00	50,00	
TOTAIS	38.350,00	127.350,00	89.000,00

Unidade – Euro €

Como se pode perceber através da análise do quadro n 9, o PPI da Junta de Freguesia da Luz apresenta um PPI com um valor global de 127.350,00€.

De referir que relativamente ao PPI inicial o PPI corrigido resulta de um aumento global de 89.000,00€.

Execução Orçamental do Plano Plurianual de Investimentos

Como já foi constatado anteriormente, o PPI para o ano de 2020 foi aprovado com uma previsão total de despesa no valor de 127.350,00€.

Relativamente à execução orçamental do PPI da Junta de Freguesia para o ano de 2020, pode-se perceber através do quadro seguinte que a mesma apresenta um valor de 56,5% da totalidade da despesa orçamentada no PPI para o período económico.

Quadro 10 - Execução Orçamental PPI

Designação	Valor orçamentado	Valor executado	Peso
Equipamento de informática	100,00	0	0 %
Aquisição de viatura	70.100,00	47.803,51	68,2 %
Equipamento básico	6.500,00	6.414,42	98,7 %
Ajardinamento de várias zonas na Freguesia	5.000,00	725,70	14,5 %
Construções diversas	18.600,00	16.134,01	86,7 %
Sede da Junta	20.000,00	0	0 %
Recolha de resíduos	100,00	0	0 %
Software informático	100,00	0	0 %
Mobiliário	100,00	0	0 %
Outros	5.000,00	928,00	18,6 %
Logótipo da Junta de Freguesia	1.600,00	0	0 %
Outros bens de domínio público	100,00	0	0 %
Sinalização	50,00	0	0 %
TOTAIS	127.350,00	72.005,64	56,5 %

Unidade - Euro €

VI - Pessoal

Luís Soares
PH

Mapa de Pessoal

O mapa de pessoal da Junta de Freguesia da Luz apresenta-se com um total de 13 funcionários divididos em 2 categorias distintas, assistentes operacionais e assistentes técnicos, e técnico superior como podemos observar no quadro seguinte:

Quadro 12 – Mapa de Pessoal

Cargo/carreira/categoria	Nº Postos de trabalho
Técnico superior	0
Assistente técnico	2
Assistente operacional	11
TOTAL	13

A Junta de Freguesia tem nos seus quadros 11 assistentes operacionais e 2 assistentes técnicos num total de 13 funcionários para desenvolver todo o trabalho administrativo e operacional que lhe é inerente.

Quadro 13 – Peso dos RH

Indicador	Valor
60% Despesa Corrente Executada em 2019	157.579,90
Despesa com Pessoal – Orçamento Corrigido 2020	188.241,60
DIFERENÇA	30.661,70

Unidade – Euro €

O quadro 13 é a representação do cálculo de um indicador para a projeção do montante que deverá ser previsto (e desejavelmente não ultrapassado) para o Pessoal.

Deve ser apurado o valor da despesa executada no ano económico anterior, neste caso será o ano de 2019, e calcular 60% do mesmo – esse será o “limite” para o ano vindouro.

A Junta de Freguesia ultrapassou ligeiramente o valor do indicador, o que é comum e perfeitamente possível, já que não há imposição legal no sentido contrário.

W. B. B. B.

Deve ser referido, no entanto, que convém não exceder em demasia os 60% da despesa corrente executada no ano económico anterior, para que a sobrecarga em pessoal não se transforme num obstáculo para as restantes despesas correntes que também assumem um papel relevante no orçamento.

W. B. B. B.

VII - Operações de Tesouraria



Handwritten signature and date: 12/12/2020

Operações de Tesouraria

As operações de tesouraria são entradas ou saídas de dinheiro que não se repercutem na execução orçamental da receita e da despesa. As principais operações de tesouraria são as cauções feitas nos contratos de empreitada.

No ano de 2020 ainda foram feitas Operações de Tesouraria sobre retenções feitas para o Estado referentes a 2019, onde o sistema POCAL admitia que as mesmas eram consideradas operações de tesouraria - com a entrada do SNC-AP em 2020, os valores retidos aos funcionários bem como a serviços contratados passam a ser denominados como "retenções".

Posto isto, durante o ano económico em análise, a Junta de Freguesia realizou as seguintes operações de tesouraria (sem saldos no final do ano):

Handwritten signature and date:
 17/01/2017

Quadro 13 – Operações de Tesouraria

Rubricas		Saldo Anterior		Movimento Anual		Saldo Final	
Códigos	Designação	D	C	D	C	D	C
17.01	Estado						
17.01.01	IRS – Dependentes		256,00	256,00			
17.01.02	IRS – Independente		1.256,03	1.256,03			
17.01.04	CGA		342,22	342,22			
17.01.05	Segurança Social		463,10	463,10			
17.01.06	Imposto de Selo			5,60	5,60		
17.01.06.05	Cemitério			5,60	5,60		
TOTAL			2.317,35	2.322,95	5,60		

Unidade – Euro €

VIII - Conclusões



Handwritten signature and initials in blue ink, possibly reading 'Luz' and 'Belen'.

Com este relatório é possível retirar algumas conclusões acerca do funcionamento, organização e gestão por parte do executivo da Junta de Freguesia da Luz no ano económico de 2020.

Com o início do ano económico em análise foi feito um orçamento, bem delineado e planeando todas as receitas e despesas da Junta de Freguesia nesse mesmo período. Este orçamento teve como valor global final 443.701,68€, distribuídos pelas várias rúbricas orçamentais, tanto no lado da receita, como no da despesa.

Analisando o nível de execução orçamental da Junta de Freguesia pode-se concluir que a mesma obteve resultados com valores de 99,7% e 69,8%, quer nas receitas arrecadadas, quer nas despesas realizadas, respetivamente.

Durante o ano de 2020 não foi possível haver eventos socioculturais, o que fez com que a despesa corrente da Junta de Freguesia tivesse um decréscimo, sendo um ano muito atípico devido à pandemia – Covid-19, que vivemos hoje em dia.

Posto isto, foi gerado um Saldo de Gerência de 132.335,05€ que irá ser introduzido no orçamento das receitas de 2021.

Com esta análise conclui-se que as rubricas do Fundo de Financiamento das Freguesias, o protocolo realizado com o município para a delegação de competências e o Imposto Municipal sobre imóveis realizam uma grande parte das receitas totais arrecadadas durante o ano de 2020.

Em sentido contrário, pode-se perceber que as rubricas da despesa efetivamente pagas com maior preponderância na execução orçamental da Junta de Freguesia são as despesas com o pessoal, a aquisição de bens e serviços correntes e a aquisição de bens de capital.

Freguesia da
Luz

Concelho de Lagos
NIF: 506.875.296

Luís Barros

FLUXOS DE CAIXA DE 01/01/2020 ATÉ 31/12/2020

(Unidade: Euros)

Recebimentos			Pagamentos		
Saldo da gerência anterior		156 954,47	Despesas orçamentais		309 909,81
Execução orçamental	154 637,12		Correntes	237 904,17	
Operações de tesouraria ...	2 317,35		Capital	72 005,64	
Receitas orçamentais		287 607,74	Operações de tesouraria		2 322,95
Correntes	287 418,92		Saldo para a gerência seguinte		132 335,05
Capital	0,00		Execução orçamental	132 335,05	
Outras exceto Saldo G.A. ..	188,82		Operações de tesouraria ...	0,00	
Operações de tesouraria		5,60			
Total		444 567,81	Total		444 567,81

CONTAS DE ORDEM DE 01/01/2020 ATÉ 31/12/2020

Saldo da gerência anterior		0,00	Garantias e caucões acionadas .		0,00
Garantias e caucões	0,00		Garantias e caucões devolvidas		0,00
Recibos para cobrança			Receita virtual cobrada		
Garantias e caucões prestadas .		0,00	Receita virtual anulada		
Receita virtual liquidada			Saldo para a gerência seguinte		0,00
			Garantias e caucões	0,00	
			Recibos para cobrança		
Total		0,00	Total		0,00

Em 08 de abril de 2021
 Órgão executivo
Luís Barros

Em 30 de abril de 2021
 Órgão deliberativo
Patrícia Figueiras *Júlia Barreira*



Freguesia da
Luz

Concelho de Lagos
NIF: 506.875.296

Pág. n.º 1

OPERAÇÕES DE TESOURARIA DE 01/01/2020 ATÉ 31/12/2020

Euros

CÓDIGOS	RUBRICAS DESIGNAÇÃO	Saldo da gerência anterior		Movimento anual		Saldo para a gerência seguinte	
		Devedor	Credor	Débito	Crédito	Devedor	Credor
17	OPERAÇÕES EXTRA-ORÇAMENTAIS:	0,00	2 317,35	2 322,95	5,60	0,00	0,00
17.01	Operações de tesouraria - Receitas do Estado	0,00	2 317,35	2 322,95	5,60	0,00	0,00
17.01.01	IRS - Trabalho Dependente	0,00	256,00	256,00	0,00	0,00	0,00
17.01.02	IRS - Trabalho Independente	0,00	1 256,03	1 256,03	0,00	0,00	0,00
17.01.04	Caixa Geral de Aposentações	0,00	342,22	342,22	0,00	0,00	0,00
17.01.05	Caixa de Previdência / Segurança Social	0,00	463,10	463,10	0,00	0,00	0,00
17.01.06	Imposto de Selo	0,00	0,00	5,60	0,00	0,00	0,00
17.01.06.05	Cemitério	0,00	0,00	5,60	5,60	0,00	0,00
	Total	0,00	2 317,35	2 322,95	5,60	0,00	0,00



باسم
اللهم

Freguesia da
Luz

Concelho de Lagos
NIF: 506.875.296

Pág. n.º 1

Controlo Orçamental - Receita de 01/01/2020 até 31/12/2020

Unidade: Euros

Código (1)	Classificação económica Descrição (2)	Previsões corrigidas (3)	Receitas por cobrar no início do ano (4)	Receitas liquidadas (5)	Liquidações anuladas (6)	Receitas cobradas brutas (7)	Reembolsos e restituições		Receitas cobradas líquidas (10)=(7)-(9)	Receitas por cobrar no final do ano (11)=(4)+(5)-(6)-(7)	Grau de execução orçamental (12)=(10)/(3)*100
							Emitidos (8)	Pagos (9)			
01	RECEITAS CORRENTES										
01.02	IMPOSTOS DIRETOS	32 500,00	0,00	32 668,82	0,00	32 668,82	0,00	0,00	32 668,82	0,00	100,5%
01.02.02	Outros:	32 500,00	0,00	32 668,82	0,00	32 668,82	0,00	0,00	32 668,82	0,00	100,5%
	Imposto Municipal sobre Imóveis	32 500,00	0,00	32 668,82	0,00	32 668,82	0,00	0,00	32 668,82	0,00	100,5%
04	TAXAS, MULTAS E OUTRAS PENALIDADES:	6 550,00	0,00	5 600,00	0,00	5 600,00	0,00	0,00	5 600,00	0,00	85,5%
04.01	Taxas:	6 550,00	0,00	5 600,00	0,00	5 600,00	0,00	0,00	5 600,00	0,00	85,5%
04.01.23	Taxas específicas das autarquias locais:	6 550,00	0,00	5 600,00	0,00	5 600,00	0,00	0,00	5 600,00	0,00	85,5%
04.01.23.01	Mercados	850,00	0,00	353,80	0,00	353,80	0,00	0,00	353,80	0,00	41,6%
04.01.23.04	Cantões	1 700,00	0,00	1 635,20	0,00	1 635,20	0,00	0,00	1 635,20	0,00	96,2%
04.01.23.99	Outras	4 000,00	0,00	3 611,00	0,00	3 611,00	0,00	0,00	3 611,00	0,00	90,3%
04.01.23.99.99	Outras	4 000,00	0,00	3 611,00	0,00	3 611,00	0,00	0,00	3 611,00	0,00	90,3%
040123999901	Atestados	4 000,00	0,00	3 611,00	0,00	3 611,00	0,00	0,00	3 611,00	0,00	90,3%
05	RENDIMENTOS DA PROPRIEDADE:	85,00	0,00	74,30	0,00	74,30	0,00	0,00	74,30	0,00	87,4%
05.02	Juros-Sociedades financeiras:	85,00	0,00	74,30	0,00	74,30	0,00	0,00	74,30	0,00	87,4%
05.02.01	Bancos e Outras Instituições Financeiras	85,00	0,00	74,30	0,00	74,30	0,00	0,00	74,30	0,00	87,4%
06	TRANSFERÊNCIAS CORRENTES:	209 922,76	0,00	209 620,89	0,00	209 620,89	0,00	0,00	209 620,89	0,00	99,9%
06.01	Sociedades e quase-sociedades não financeiras:	100,00	0,00	0,00	0,00	0,00	0,00	0,00	0,00	0,00	0,0%
06.01.02	Privadas	100,00	0,00	0,00	0,00	0,00	0,00	0,00	0,00	0,00	0,0%
06.03	Administração central:	58 153,00	0,00	58 103,00	0,00	58 103,00	0,00	0,00	58 103,00	0,00	99,9%
06.03.01	Estado	58 103,00	0,00	58 103,00	0,00	58 103,00	0,00	0,00	58 103,00	0,00	100,0%
06.03.01.04	Fundo de Financiamento das Freguesias	52 305,00	0,00	52 305,00	0,00	52 305,00	0,00	0,00	52 305,00	0,00	100,0%
06.03.01.05	Artigo 38.º, n.º 8 da Lei 73/2013	5 798,00	0,00	5 798,00	0,00	5 798,00	0,00	0,00	5 798,00	0,00	100,0%



جمهورية المغرب
Luz

Freguesia da Luz

Concelho de Lagos
NIF: 506.875.296

Controlo Orçamental - Receita de 01/01/2020 até 31/12/2020

Unidade: Euros

Código (1)	Classificação económica Descrição (2)	Previsões corrigidas (3)	Receitas por cobrar no início do ano (4)	Receitas liquidadas (5)	Liquidações anuladas (6)	Receitas cobradas brutas (7)	Reembolsos e restituições		Receitas cobradas líquidas (10)=(7)-(9)	Receitas por cobrar no final do ano (11)=(4)+(5)-(6)-(7)	Grau de execução orçamental (12)=(10)/(3)*100
							Emitidos (8)	Pagos (9)			
06.03.06	Estado-Participação Comunitária em Proj. Co-fi	50,00	0,00	0,00	0,00	0,00	0,00	0,00	0,00	0,00	0,0%
06.05	Administração local:	151 669,76	0,00	151 517,89	0,00	151 517,89	0,00	0,00	151 517,89	0,00	99,9%
06.05.01	Continente	151 669,76	0,00	151 517,89	0,00	151 517,89	0,00	0,00	151 517,89	0,00	99,9%
06.05.01.01	Municípios - Delegação de Competências	151 469,76	0,00	151 472,88	0,00	151 472,88	0,00	0,00	151 472,88	0,00	100,0%
06.05.01.99	Outras Transferências	200,00	0,00	45,01	0,00	45,01	0,00	0,00	45,01	0,00	22,5%
07	VENDA DE BENS E SERVIÇOS CORRENTES:	38 906,80	0,00	37 291,48	0,00	37 291,48	0,00	0,00	37 291,48	0,00	95,8%
07.02	Serviços:	18 040,00	0,00	18 436,68	0,00	18 436,68	0,00	0,00	18 436,68	0,00	102,2%
07.02.09	Serviços específicos das autarquias	18 040,00	0,00	18 436,68	0,00	18 436,68	0,00	0,00	18 436,68	0,00	102,2%
07.02.09.05	Cemitérios	12 000,00	0,00	14 090,00	0,00	14 090,00	0,00	0,00	14 090,00	0,00	117,4%
07.02.09.07	Parques de estacionamento	6 040,00	0,00	4 346,68	0,00	4 346,68	0,00	0,00	4 346,68	0,00	72,0%
07.03	Rendas	20 866,80	0,00	18 854,80	0,00	18 854,80	0,00	0,00	18 854,80	0,00	90,4%
07.03.02	Edifícios	20 814,80	0,00	18 854,80	0,00	18 854,80	0,00	0,00	18 854,80	0,00	90,6%
07.03.02.01	Lojas e Talhos	7 025,00	0,00	5 305,00	0,00	5 305,00	0,00	0,00	5 305,00	0,00	75,5%
07.03.02.02	Arrecadações da Praia	3 000,00	0,00	2 760,00	0,00	2 760,00	0,00	0,00	2 760,00	0,00	92,0%
07.03.02.03	Administração Regional de Saúde	10 789,80	0,00	10 789,80	0,00	10 789,80	0,00	0,00	10 789,80	0,00	100,0%
07.03.99	Outras	52,00	0,00	0,00	0,00	0,00	0,00	0,00	0,00	0,00	0,0%
08	OUTRAS RECEITAS CORRENTES:	1 000,00	0,00	2 163,43	0,00	2 163,43	0,00	0,00	2 163,43	0,00	216,3%
08.01	Outras:	1 000,00	0,00	2 163,43	0,00	2 163,43	0,00	0,00	2 163,43	0,00	216,3%
08.01.01	Reembolso de Pagamentos	750,00	0,00	2 081,07	0,00	2 081,07	0,00	0,00	2 081,07	0,00	277,5%
08.01.99	Outras	250,00	0,00	82,36	0,00	82,36	0,00	0,00	82,36	0,00	32,9%
08.01.99.99	Diversas	250,00	0,00	82,36	0,00	82,36	0,00	0,00	82,36	0,00	32,9%
	TOTALS DAS RECEITAS CORRENTES	288 964,56	0,00	287 418,92	0,00	287 418,92	0,00	0,00	287 418,92	0,00	99,5%




Freguesia da
Luz


Concelho de Lagos
NIF: 506.875.296

Controlo Orçamental - Receita de 01/01/2020 até 31/12/2020

Unidade: Euros

Código (1)	Classificação económica Descrição (2)	Previsões corrigidas (3)	Receitas por cobrar no início do ano (4)	Receitas liquidadas (5)	Liquidações anuladas (6)	Receitas cobradas brutas (7)	Reembolsos e restituições		Receitas cobradas liquidas (10)=(7)-(9)	Receitas por cobrar no final do ano (11)=(4)+(5) -(6)-(7)	Grau de execução orçamental (12)=(10)/ (3)*100
							Emitidos (8)	Pagos (9)			
15	OUTRAS RECEITAS										
15.01	REPOSIÇÕES NÃO ABATIDAS NOS PAGAMENTOS:	100,00	0,00	188,82	0,00	188,82	0,00	0,00	188,82	0,00	188,8%
15.01.01	Reposições não abatidas nos pagamentos:	100,00	0,00	188,82	0,00	188,82	0,00	0,00	188,82	0,00	188,8%
	Reposições não Abatidas nos Pagamentos	100,00	0,00	188,82	0,00	188,82	0,00	0,00	188,82	0,00	188,8%
16	SALDO DA GERÊNCIA ANTERIOR:	154 637,12	0,00	154 637,12	0,00	154 637,12	0,00	0,00	154 637,12	0,00	100,0%
16.01	Saldo orçamental:	154 637,12	0,00	154 637,12	0,00	154 637,12	0,00	0,00	154 637,12	0,00	100,0%
16.01.01	Na posse do serviço	154 637,12	0,00	154 637,12	0,00	154 637,12	0,00	0,00	154 637,12	0,00	100,0%
	TOTAIS DAS OUTRAS RECEITAS	154 737,12	0,00	154 825,94	0,00	154 825,94	0,00	0,00	154 825,94	0,00	100,1%
	Total	443 701,68	0,00	442 244,86	0,00	442 244,86	0,00	0,00	442 244,86	0,00	99,7%

Órgão executivo de 08 de abril de 2021

 Luis Boreas

Órgão deliberativo de 30 de abril de 2021

 Catarina Figueiredo



Luís Dacosta

Freguesia da Luz

Concelho de Lagos
NIF: 506.875.296

Pág. n.º 1

Controlo Orçamental - Despesa de 01/01/2020 até 31/12/2020

Unidade: Euros

Código (1)	Classificação económica Descrição (2)	Dotações corrigidas (3)	Compromissos assumidos			Despesas pagas (7)	Dotação não comprometida (8)=(3)-(4)	Diferenças		Grau de execução orçamental (11)=(7)/(3)*100
			Exercício (4)	Exercícios futuros (5)	Total (6)			Saldo (9)=(3)-(7)	Compromissos por pagar (10)=(4)-(7)	
01	ADMINISTRAÇÃO AUTÁRQUICA	443 701,68	309 909,81	0,00	309 909,81	309 909,81	133 791,87	133 791,87	0,00	69,8%
	DESPESAS CORRENTES									
01	DESPESAS COM O PESSOAL:	188 241,60	175 781,69	0,00	175 781,69	175 781,69	12 459,91	12 459,91	0,00	93,4%
01.01	Remunerações certas e permanentes:	149 511,24	139 223,27	0,00	139 223,27	139 223,27	10 287,97	10 287,97	0,00	93,1%
01.01.01	Remunerações - Presidente da Junta	7 355,16	7 352,24	0,00	7 352,24	7 352,24	2,92	2,92	0,00	100,0%
01.01.02	Abonos para Compensação de Encargos - Membros da	5 291,68	5 285,92	0,00	5 285,92	5 285,92	5,76	5,76	0,00	99,9%
01.01.03	Pessoal dos quadros - Regime de função pública	58 001,90	53 279,82	0,00	53 279,82	53 279,82	4 722,08	4 722,08	0,00	91,9%
01.01.03.01	Pessoal dos quadros - Contrato por Tempo Indeter	58 001,90	53 279,82	0,00	53 279,82	53 279,82	4 722,08	4 722,08	0,00	91,9%
01.01.04	Pessoal dos quadros - Regime de contrato indiv. t	4 000,00	1 796,73	0,00	1 796,73	1 796,73	2 203,27	2 203,27	0,00	44,9%
01.01.04.04	Recrutamento de Pessoal para Novos Postos de Tra	4 000,00	1 796,73	0,00	1 796,73	1 796,73	2 203,27	2 203,27	0,00	44,9%
01.01.06	Pessoal contratado a termo	38 854,20	37 848,47	0,00	37 848,47	37 848,47	1 005,73	1 005,73	0,00	97,4%
01.01.06.01	Pessoal Contratado a Termo	38 854,20	37 848,47	0,00	37 848,47	37 848,47	1 005,73	1 005,73	0,00	97,4%
01.01.07	Pessoal em Regime de Tarefa ou Avença	500,00	0,00	0,00	0,00	0,00	500,00	500,00	0,00	0,0%
01.01.08	Pessoal em Regime de Tarefa ou Avença	3 870,42	3 870,42	0,00	3 870,42	3 870,42	0,00	0,00	0,00	100,0%
01.01.09	Pessoal Aguardando Aposentação	50,00	0,00	0,00	0,00	0,00	50,00	50,00	0,00	0,0%
01.01.10	Pessoal em Qualquer Outra Situação	741,96	330,72	0,00	330,72	330,72	411,24	411,24	0,00	44,6%
01.01.10.01	Gratificações	741,96	330,72	0,00	330,72	330,72	411,24	411,24	0,00	44,6%
01.01.13	Membros dos Órgãos Autárquicos - Senhas de Prese	13 643,40	12 263,67	0,00	12 263,67	12 263,67	1 379,73	1 379,73	0,00	89,9%
01.01.13	Subsídio de Refeição	17 202,52	17 195,28	0,00	17 195,28	17 195,28	7,24	7,24	0,00	100,0%
01.01.14	Subsídios de Férias e de Natal	38 730,36	36 558,42	0,00	36 558,42	36 558,42	2 171,94	2 171,94	0,00	94,4%
01.03	Segurança social:	4 600,00	4 216,48	0,00	4 216,48	4 216,48	383,52	383,52	0,00	91,7%
01.03.01	Encargos com a Saúde	50,00	0,00	0,00	0,00	0,00	50,00	50,00	0,00	0,0%
01.03.04	Outras prestações familiares	28 477,11	27 956,44	0,00	27 956,44	27 956,44	520,67	520,67	0,00	98,2%
01.03.05	Contribuições para a segurança social	28 477,11	27 956,44	0,00	27 956,44	27 956,44	520,67	520,67	0,00	98,2%
01.03.05.02	RCITFP									



Conselho Municipal

Freguesia da Luz

Concelho de Lagos
NIF: 506.875.296

Pág. n.º 2

Controlo Orçamental - Despesa de 01/01/2020 até 31/12/2020

Unidade: Euros

Código (1)	Classificação económica Descrição (2)	Dotações corrigidas (3)	Compromissos assumidos			Despesas pagas (7)	Diferenças			Grau de execução orçamental (11)=(7)/(3)*100
			Exercício (4)	Exercícios futuros (5)	Total (6)		Dotação não comprometida (8)=(3)-(4)	Saldo (9)=(3)-(7)	Compromissos por pagar (10)=(4)-(7)	
01.03.05.02.01	Caixa Geral de Aposentações	10 984,34	10 988,35	0,00	10 988,35	10 988,35	15,99	15,99	0,00	99,9%
01.03.05.02.02	Segurança Social - Regime Geral	17 492,77	16 988,09	0,00	16 988,09	16 988,09	504,68	504,68	0,00	97,1%
01.03.09	Seguros	5 603,25	4 385,50	0,00	4 385,50	4 385,50	1 217,75	1 217,75	0,00	78,3%
01.03.09.01	Seguros de Acidentes Trabalho e Doenças Profissionais	5 603,25	4 385,50	0,00	4 385,50	4 385,50	1 217,75	1 217,75	0,00	78,3%
02	AQUISIÇÃO DE BENS E SERVIÇOS:	110 810,08	54 644,62	0,00	54 644,62	54 644,62	56 165,46	56 165,46	0,00	49,3%
02.01	Aquisição de bens:	35 500,00	21 710,16	0,00	21 710,16	21 710,16	13 789,84	13 789,84	0,00	61,2%
02.01.01	Matérias-primas e subsidiárias	7 000,00	3 441,07	0,00	3 441,07	3 441,07	3 558,93	3 558,93	0,00	49,2%
02.01.02	Combustíveis e lubrificantes	4 100,00	2 423,87	0,00	2 423,87	2 423,87	1 676,13	1 676,13	0,00	59,1%
02.01.02.01	Gasolina	1 500,00	884,15	0,00	884,15	884,15	615,85	615,85	0,00	58,9%
02.01.02.02	Gasóleo	2 250,00	1 330,72	0,00	1 330,72	1 330,72	919,28	919,28	0,00	59,1%
02.01.02.99	Outros - Óleos e Lubrificantes	350,00	209,00	0,00	209,00	209,00	141,00	141,00	0,00	59,7%
02.01.04	Limpeza e Higiene	2 300,00	1 440,77	0,00	1 440,77	1 440,77	859,23	859,23	0,00	62,6%
02.01.05	Alimentação - Refeições Confeccionadas	750,00	125,33	0,00	125,33	125,33	624,67	624,67	0,00	16,7%
02.01.06	Alimentação - Géneros para Confeccionar	500,00	0,00	0,00	0,00	0,00	500,00	500,00	0,00	0,0%
02.01.07	Vestuário e Artigos Pessoais	2 750,00	1 878,25	0,00	1 878,25	1 878,25	871,75	871,75	0,00	68,3%
02.01.08	Material de Escritório	750,00	335,60	0,00	335,60	335,60	414,40	414,40	0,00	44,7%
02.01.15	Prémios, Condecorações e Ofertas	10 500,00	6 898,73	0,00	6 898,73	6 898,73	3 601,27	3 601,27	0,00	65,7%
02.01.17	Ferramentas e Utensílios	3 000,00	2 347,43	0,00	2 347,43	2 347,43	652,57	652,57	0,00	78,2%
02.01.18	Livros e Documentação Técnica	100,00	0,00	0,00	0,00	0,00	100,00	100,00	0,00	0,0%
02.01.19	Artigos Honoríficos e de Decoração	250,00	0,00	0,00	0,00	0,00	250,00	250,00	0,00	0,0%
02.01.21	Outros Bens	3 500,00	2 819,11	0,00	2 819,11	2 819,11	680,89	680,89	0,00	80,5%
02.02	Aquisição de serviços:	75 310,08	32 934,46	0,00	32 934,46	32 934,46	42 375,62	42 375,62	0,00	43,7%
02.02.01	Encargos das instalações	8 380,00	8 084,82	0,00	8 084,82	8 084,82	295,18	295,18	0,00	96,5%
02.02.01.01	Electricidade	7 500,00	7 312,86	0,00	7 312,86	7 312,86	187,14	187,14	0,00	97,5%
02.02.01.02	Água	300,00	195,96	0,00	195,96	195,96	104,04	104,04	0,00	65,3%



مجلس بلديات
Luz

Freguesia da
Luz

Concelho de Lagos
NIF: 506.875.296

Pág. n.º 3

Controlo Orçamental - Despesa de 01/01/2020 até 31/12/2020

Unidade: Euros

Código (1)	Classificação económica Descrição (2)	Dotações corrigidas (3)	Compromissos assumidos			Despesas pagas (7)	Diferenças		Grau de execução orçamental (11)=(7)/(3)*100
			Exercício (4)	Exercícios futuros (5)	Total (6)		Dotação não comprometida (8)=(3)-(4)	Saldo (9)=(3)-(7)	
02.02.01.03	Condomínio	580,00	576,00	0,00	576,00	576,00	4,00	0,00	99,3%
02.02.02	Limpeza e Higiene	50,00	0,00	0,00	0,00	0,00	50,00	0,00	0,0%
02.02.03	Conservação de Bens	47 351,68	10 182,77	0,00	10 182,77	10 182,77	37 168,91	0,00	21,5%
02.02.08	Locação de Outros Bens	750,00	517,82	0,00	517,82	517,82	232,18	0,00	69,0%
02.02.09	Comunicações	2 050,00	1 782,34	0,00	1 782,34	1 782,34	267,66	0,00	86,9%
02.02.09.01	Telefone	1 750,00	1 628,49	0,00	1 628,49	1 628,49	121,51	0,00	93,1%
02.02.09.03	Serviços Postais	300,00	153,85	0,00	153,85	153,85	146,15	0,00	51,3%
02.02.10	Transportes	100,00	56,00	0,00	56,00	56,00	44,00	0,00	56,0%
02.02.11	Representação dos Serviços	200,00	95,00	0,00	95,00	95,00	105,00	0,00	47,5%
02.02.12	Seguros	2 000,00	1 934,82	0,00	1 934,82	1 934,82	65,18	0,00	96,7%
02.02.14	Estudos, Pareceres, Projetos e Consultadoria	4 575,60	4 575,60	0,00	4 575,60	4 575,60	0,00	0,00	100,0%
02.02.15	Formação	50,00	0,00	0,00	0,00	0,00	50,00	0,00	0,0%
02.02.17	Publicidade	700,00	195,05	0,00	195,05	195,05	504,95	0,00	27,9%
02.02.18	Vigilância e Segurança	1 100,00	903,83	0,00	903,83	903,83	196,17	0,00	82,2%
02.02.19	Assistência técnica	3 902,80	3 002,82	0,00	3 002,82	3 002,82	899,98	0,00	76,9%
02.02.20	Outros Trabalhos Especializados	1 500,00	387,29	0,00	387,29	387,29	1 112,71	0,00	25,8%
02.02.25	Outros serviços	2 600,00	1 216,30	0,00	1 216,30	1 216,30	1 383,70	0,00	46,8%
02.02.25.01	Eventos	100,00	0,00	0,00	0,00	0,00	100,00	0,00	0,0%
02.02.25.02	Contencioso e Notariado	500,00	250,00	0,00	250,00	250,00	250,00	0,00	50,0%
02.02.25.99	Outros	2 000,00	966,30	0,00	966,30	966,30	1 033,70	0,00	48,3%
04	TRANSFERÊNCIAS CORRENTES:								
04.03	Administração central:	16 100,00	6 986,18	0,00	6 986,18	6 986,18	9 113,82	0,00	43,4%
04.03.01	Estado	1 150,00	1 150,00	0,00	1 150,00	1 150,00	0,00	0,00	100,0%
04.03.01.01	Apoio às Escolas do 1º Ciclo do Ensino Básico da	1 150,00	1 150,00	0,00	1 150,00	1 150,00	0,00	0,00	100,0%
04.05	Administração local:	1 150,00	1 150,00	0,00	1 150,00	1 150,00	0,00	0,00	100,0%
		2 400,00	0,00	0,00	0,00	0,00	2 400,00	0,00	0,0%



Freguesia da
Luz

Concelho de Lagos
NIF: 506.875.296

Pág. n.º 4

Controlo Orçamental - Despesa de 01/01/2020 até 31/12/2020

Unidade: Euros

Código (1)	Classificação económica Descrição (2)	Dotações corrigidas (3)	Compromissos assumidos			Despesas pagas (7)	Diferenças			Grau de execução orçamental (11)=(7)/(3)*100
			Exercício (4)	Exercícios futuros (5)	Total (6)		Dotação não comprometida (8)=(3)-(4)	Saldo (9)=(3)-(7)	Compromissos por pagar (10)=(4)-(7)	
04.05.01	Continente	2 400,00	0,00	0,00	0,00	0,00	2 400,00	2 400,00	0,00	0,0%
04.05.01.01	Municípios	2 400,00	0,00	0,00	0,00	0,00	2 400,00	2 400,00	0,00	0,0%
04.07	Instituições sem fins lucrativos:	9 000,00	4 888,16	0,00	4 888,16	4 888,16	4 111,84	4 111,84	0,00	54,3%
04.07.01	Associações e Coletividades	7 500,00	3 638,16	0,00	3 638,16	3 638,16	3 861,84	3 861,84	0,00	48,5%
04.07.02	Outros Associações/ Entidades	1 500,00	1 250,00	0,00	1 250,00	1 250,00	250,00	250,00	0,00	83,3%
04.08	Famílias:	3 550,00	948,02	0,00	948,02	948,02	2 601,98	2 601,98	0,00	26,7%
04.08.02	Outras	3 550,00	948,02	0,00	948,02	948,02	2 601,98	2 601,98	0,00	26,7%
04.08.02.02	Outras	3 550,00	948,02	0,00	948,02	948,02	2 601,98	2 601,98	0,00	26,7%
06	OUTRAS DESPESAS CORRENTES:	1 200,00	491,68	0,00	491,68	491,68	708,32	708,32	0,00	41,0%
06.02	Diversas:	1 200,00	491,68	0,00	491,68	491,68	708,32	708,32	0,00	41,0%
06.02.03	Outras	1 200,00	491,68	0,00	491,68	491,68	708,32	708,32	0,00	41,0%
06.02.03.04	Serviços Bancários	200,00	125,63	0,00	125,63	125,63	74,37	74,37	0,00	62,8%
06.02.03.05	Outras	1 000,00	366,05	0,00	366,05	366,05	633,95	633,95	0,00	36,6%
	TOTAL DAS DESPESAS CORRENTES DO ÓRGÃO 01	316 351,68	237 904,17	0,00	237 904,17	237 904,17	78 447,51	78 447,51	0,00	75,2%
07	DESPESAS DE CAPITAL									
07.01	AQUISIÇÃO DE BENS DE CAPITAL:	127 350,00	72 005,64	0,00	72 005,64	72 005,64	55 344,36	55 344,36	0,00	56,5%
07.01.03	Investimentos:	120 650,00	71 077,64	0,00	71 077,64	71 077,64	49 572,36	49 572,36	0,00	58,9%
07.01.03.01	Edifícios	20 000,00	0,00	0,00	0,00	0,00	20 000,00	20 000,00	0,00	0,0%
07.01.03.04	Instalações de Serviços	20 000,00	0,00	0,00	0,00	0,00	20 000,00	20 000,00	0,00	0,0%
07.01.04	Construções diversas	23 650,00	16 859,71	0,00	16 859,71	16 859,71	6 790,29	6 790,29	0,00	71,3%
07.01.04.01	Viadutos, Arruamentos e Obras Complementares	18 600,00	16 134,01	0,00	16 134,01	16 134,01	2 465,99	2 465,99	0,00	86,7%
07.01.04.05	Parques e Jardins	5 000,00	725,70	0,00	725,70	725,70	4 274,30	4 274,30	0,00	14,5%



Freguesia da
Luz

Concelho de Lagos
NIF: 506.875.296

Pág. n.º 5

Handwritten signature and date: 30/03/2020

Controlo Orçamental - Despesa de 01/01/2020 até 31/12/2020

Unidade: Euros

Código (1)	Classificação económica Descrição (2)	Dotações corrigidas (3)	Compromissos assumidos			Despesas pagas (7)	Diferenças			Grau de execução orçamental (11)=(7)/ (3)*100
			Exercício (4)	Exercícios futuros (5)	Total (6)		Dotação não comprometida (8)=(3)-(4)	Saldo (9)=(3)-(7)	Compromissos por pagar (10)=(4)-(7)	
07.01.04.09	Sinalização e Trânsito	50,00	0,00	0,00	0,00	0,00	50,00	50,00	0,00	0,0%
07.01.06	Material de Transporte	70 200,00	47 803,51	0,00	47 803,51	47 803,51	22 396,49	22 396,49	0,00	68,1%
07.01.06.01	Recolha de Resíduos	100,00	0,00	0,00	0,00	0,00	100,00	100,00	0,00	0,0%
07.01.06.02	Aquisição de Viatura	70 100,00	47 803,51	0,00	47 803,51	47 803,51	22 296,49	22 296,49	0,00	68,2%
07.01.07	Equipamento de Informática	100,00	0,00	0,00	0,00	0,00	100,00	100,00	0,00	0,0%
07.01.08	Software Informático	100,00	0,00	0,00	0,00	0,00	100,00	100,00	0,00	0,0%
07.01.09	Equipamento Administrativo	100,00	0,00	0,00	0,00	0,00	100,00	100,00	0,00	0,0%
07.01.09.01	Mobiliário	100,00	0,00	0,00	0,00	0,00	100,00	100,00	0,00	0,0%
07.01.10	Equipamento Básico	6 500,00	6 414,42	0,00	6 414,42	6 414,42	85,58	85,58	0,00	98,7%
07.01.10.02	Outro	6 500,00	6 414,42	0,00	6 414,42	6 414,42	85,58	85,58	0,00	98,7%
07.03	Bens de Domínio Público	6 700,00	928,00	0,00	928,00	928,00	5 772,00	5 772,00	0,00	13,9%
07.03.03	Outras Construções e Infra-estruturas	5 000,00	928,00	0,00	928,00	928,00	4 072,00	4 072,00	0,00	18,6%
07.03.03.13	Outros	5 000,00	928,00	0,00	928,00	928,00	4 072,00	4 072,00	0,00	18,6%
07.03.05	Bens do Património Histórico, Artístico e Cultur	1 600,00	0,00	0,00	0,00	0,00	1 600,00	1 600,00	0,00	0,0%
07.03.06	Outros Bens de Domínio Público	100,00	0,00	0,00	0,00	0,00	100,00	100,00	0,00	0,0%
	TOTAL DAS DESPESAS DE CAPITAL DO ÓRGÃO 01	127 350,00	72 005,64	0,00	72 005,64	72 005,64	55 344,36	55 344,36	0,00	56,5%
	Tota]	443 701,68	309 909,81	0,00	309 909,81	309 909,81	133 791,87	133 791,87	0,00	69,8%



Freguesia da
Luz

Concelho de Lagos
NIF: 506.875.296

Pág. n.º 6

Controlo Orçamental - Despesa de 01/01/2020 até 31/12/2020

Órgão executivo
de abril de 2021
[Handwritten signature]
Luís Barros

Órgão deliberativo
de abril de 2021
[Handwritten signature]
Fátima Figueiras de Almeida



Freguesia da
Luz

Concelho de Lagos
NIF: 506.875.296

Pág. n.º 1

Carla Soares
Entros

Execução do Plano Plurianual de Investimentos de 2020

Objetivo (1)	N.º proj. ou ação (2)	Designação (3)	Código da classificação Económica (4)	F o r m a	Fonte de financiamento (%)				Datas		Montante previsto			Montante executado			Nível de execução finan- ciamento anual, % global (19)	Nível de execução finan- ciamento global % (20)		
					RG (6)	RP (7)	UE (8)	Empr (9)	ND (10)	Iní- cio (11)	Fim (12)	Ano (13)	Anos seguin- tes (14)	Total (15)	Anos anteriores (16)	Ano (17)			Total (18)	
																				(13)
01		FUNÇÕES GERAIS																		
01.01		SERVÇOS GERAIS DE ADMINISTRAÇÃO PÚBLICA																		
01.01.01	01/19	Administração geral	01/07.01.07	A						100	01/19	12/19	127 350	0	190 045	62 695,27	72 005,64	134 700,91	56,5%	70,9%
01.01.02	02/19	Equipamento de Informática	01/07.01.06.02	A						100	01/19	12/19	100	0	3 283	3 183,34	0,00	3 183,34	0,0%	97,0%
01.01.03	03/19	Aquisição de Viatura	01/07.01.10.02	A						100	01/19	12/19	70 100	0	94 378	24 277,51	47 803,51	72 081,02	68,2%	76,4%
01.01.04	04/19	Equipamento Básico	01/07.01.04.05	A						100	01/19	12/19	6 500	0	7 970	1 470,00	6 414,42	7 884,42	98,7%	98,9%
01.01.05	05/19	Ajardinamento de Várias Zonas na Freguesia	01/07.01.04.05	A						100	01/19	12/19	5 000	0	7 964	2 963,90	725,70	3 689,60	14,5%	46,3%
01.01.06	06/19	Construções Diversas	01/07.01.04.01	A						100	01/19	12/19	18 600	0	23 335	4 735,35	16 134,01	20 869,36	86,7%	89,4%
01.01.07	07/01	Sede da Junta	01/07.01.03.01	A						100	01/19	12/19	20 000	0	22 487	2 487,15	0,00	2 487,15	0,0%	11,1%
01.01.08	08/19	Recolha de Resíduos	01/07.01.06.01	A						100	01/19	12/19	100	0	100	0,00	0,00	0,00	0,0%	0,0%
01.01.09	09/19	Software Informático	01/07.01.08	A						100	01/19	12/19	100	0	3 734	3 634,20	0,00	3 634,20	0,0%	97,3%
01.01.10	10/19	Mobiliário	01/07.01.09.01	A						100	01/19	12/19	100	0	7 287	7 187,15	0,00	7 187,15	0,0%	98,6%
01.01.11	11/19	Outros	01/07.03.03.13	A						100	01/19	12/19	5 000	0	5 000	0,00	928,00	928,00	18,6%	18,6%
01.01.12	12/19	Logotipo da Junta de Freguesia	01/07.03.05	A						100	01/19	12/19	1 600	0	1 600	0,00	0,00	0,00	0,0%	0,0%
01.01.13	13/01	Outros Bens de Domínio Público	01/07.03.06	A						100	01/19	12/19	100	0	12 857	12 756,67	0,00	12 756,67	0,0%	99,2%
		Sinalização	01/07.01.04.09	A						100	01/19	01/19	50	0	50	0,00	0,00	0,00	0,0%	0,0%
		TOTAL DO PROGRAMA 01.01											127 350	0	190 045	62 695,27	72 005,64	134 700,91	56,5%	70,9%
		TOTAL DO OBJETIVO 01											127 350	0	190 045	62 695,27	72 005,64	134 700,91	56,5%	70,9%



Freguesia da
Luz

Concelho de Lagos
NIF: 506.875.296

Execução do Plano Plurianual de Investimentos de 2020

Objetivo (1)	N.º proj. ou ação (2)	Designação (3)	Código da classificação Económica (4)	Fonte de financiamento (%)				Datas		Montante previsto			Montante executado			Nível de execução finan- ciamento anual, % (19)	Nível de execução finan- ciamento global % (20)
				F o r m a				Iní- cio (11)	Fim (12)	Ano (13)	Anos seguin- tes (14)	Total (15)	Anos anteriores (16)	Ano (17)	Total (18)		
				RG (6)	RP (7)	UE (8)	Empr (9)										
		T O T A L G E R A L								127 350	0	190 045	62 695,27	72 005,64	134 700,91	56,5%	70,9%

(5) Forma de realização: A-Administração direta; E-Empreitadas; O-Fornecimentos e Outras.

(6) Receitas Gerais (%).

(7) Receitas Próprias (%).

(8) Financiamento da União Europeia (%).

(9) Contração de empréstimos (%).

(10) Ainda não definida (%).

(15) = (16)+(13)+(14).

(18) = (16)+(17).

(19) (percentagem) = (17) / (13) x 100.

(20) (percentagem) = (18) / (15) x 100.

Em _____ de _____
O Contabilista Público

Em _____ de _____ de _____
Órgão executivo
de _____
Luz



Junta de Freguesia da Luz
Concelho de Lagos

[Handwritten signature]
Luz, 29 de Janeiro de 2021

TRANSFERÊNCIAS RECEBIDAS DURANTE O ANO DE 2020

De 1 de Janeiro a 31 de dezembro

• DGAL	€ 58 103, 00
• CML	
- Delegação de Competências	€ 151 517, 87
- IMI	€ 32 668, 82
- Recenseamento Eleitoral	€ 45,01
TOTAL	€ 242 334, 70

Luz, 29 de janeiro de 2021

O responsável dos serviços



Junta de Freguesia da Luz
Concelho de Lagos

[Handwritten signature]
[Handwritten signature]
uis Baer

SUBSÍDIOS ATRIBUÍDOS DURANTE O ANO DE 2020

De 1 de Janeiro a 31 de dezembro

• ABC "Os Espichenses"	€ 153,35
• Associação Amigos de Almádena	€ 2 484, 81
• Clube Recreativo Cultural e Desportivo Luzense	€ 1 000, 00
• Fábrica da Igreja Paroquial da Senhora da Luz	€ 1 000, 00
• Santa Casa da Misericórdia de Lagos	€ 250,00
TOTAL	€4 888 ,16

Luz, 29 de janeiro de 2021

O responsável dos serviços



Freguesia da
Luz

Concelho de Lagos
NIF: 506.875.296

SÍNTESE DAS RECONCILIAÇÕES BANCÁRIAS

Designação da entidade		Freguesia da Luz		
Instituição bancária		Saldo em 31/12/2020	Saldo contabilístico	Observações
Banco	N.º de conta			
Caixa Geral de Depósitos	003503870000566993	6 130,21	6 130,21	
Crédito Agricola	44287614490	70 000,00	70 000,00	
Crédito Agricola	44287614565	50 000,00	50 000,00	
Crédito Agricola	4000818414593	8 131,95	2 645,81	Reconciliação efetuada e justificadas as divergências.
Totais		134 262,16	128 776,02	

O Dirigente responsável pela área Administrativa e/ou Financeira

Assinatura

O Membro do executivo responsável pela área/pelouro Financeira

Assinatura



Extrato D.O.

Handwritten signature
Luz

Agência 0387 LAGOS
Tel. 282770750
Fax 282770756

Exmo/a Senhor/a
JUNTA FREGUESIA LUZ

email: LAGOS@CGD.PT

Referência CGD: 21000156300



Cliente 48392498 Extrato n.º 001/2021 Emissão 2021-01-01 Período 2020-12-01 a 2020-12-31 Pág 1/2

Depósitos à Ordem

CONTA EXTRACTO 0387.005669.930
IBAN PT50003503870000566993077
SWIFT/BIC CGDIPTPL

NIB 003503870000566993077
Moeda EUR

Data Mov.	Data	Valor	Descrição	Valor	Saldo Contabilístico
			Saldo Anterior		22.767,62
2020-12-07	2020-12-07		COM MANUTENCAO CONTA	-10,00	22.757,62
2020-12-14	2020-12-14		TRF CM Imposto Municip	8.373,39	31.131,01
2020-12-16	2020-12-16	6796512773	PAGAMENTOS	-25.000,00	6.131,01
2020-12-16	2020-12-16	6796512773	COMISSAO TRF	-0,80	6.130,21
			Saldo contabilístico		6.130,21
			Saldo disponível		6.130,21

De acordo com a legislação em vigor, a CGD confirma que os depósitos contratados são garantidos pelo Fundo de Garantia de Depósitos nos termos do Formulário de Informação do Depositante (FID) disponibilizado anualmente a todos os depositantes e permanentemente acessível nos balcões da CGD e em www.cgd.pt. A informação relativa às entidades e/ou depósitos que estão excluídos da garantia de reembolso de depósitos encontra-se detalhada nas Condições Gerais de Abertura de Conta e Prestação de Serviços. Poderá obter informações adicionais em www.fgd.pt.

Fim de Extrato



Crédito Agrícola

CCAM ALGARVE C.R.L.
LUZ

Telefone: 282 790770

Email: ccalg.gestao@creditoagricola.pt

Internet: www.creditoagricola.pt

Linha Direcia: 808 20 80 60

24 horas por dia, com atendimento personalizado

de 2ª a 6ª Feira: das 8:30h às 23:30h

Sábados, Domingos e Feriados: das 10:00h às 23:00h

EXTRACTO DE CONTA

Página 1 de 3

CCAM ALGARVE C.R.L. - 7194 [22]

Exmos Senhores
JUNTA DE FREGUESIA DE LUZ
RUA 25 DE ABRIL, 35
PRAIA LUZ
8600-174 LUZ LGS

Agência : LUZ
 Data de Emissão : 1 de Janeiro de 2021
 Extracto : 012/2020
 NIB : 0045 7194 40008184145 93 IBAN : PT50 0045 7194 4000 8184 1459 3
 Moeda da Conta : EURO End.SWIFT/BIC : CCCMPTPL
 D/ORDEN N°: 40008184145

Data Mov.	Data Valor	Descritivo	EURO		
			Débito	Crédito	Valor
Saldo em 30-11-2020					46.632,92
2020-12-01	2020-12-01	SEPA DD-00026288748-SECURITAS	47,49		46.585,43
2020-12-01	2020-12-01	TRF MB - AG FUNERARIA CAMILO L		50,00	46.635,43
2020-12-03	2020-12-03	FORNECEDOR - ADMIN REG SAUDE A		899,15	47.534,58
2020-12-04	2020-12-04	SEPA DD-31516151204-MEO, SA	70,74		47.463,84
2020-12-04	2020-12-04	TRANSF SEPA - VITOR MIGUEL RODR		750,00	48.213,84
2020-12-07	2020-12-07	TRANSF SEPA - Municipio de Lago		12.622,46	60.836,30
2020-12-09	2020-12-09	SEPA DD-01059865-00-CA Seguros	46,65		60.789,65
2020-12-10	2020-12-10	SEPA DD-38196138751-MEO, SA	42,89		60.746,76
2020-12-11	2020-12-11	TRF. AG GUERREIRO E GUERREIRO		50,00	60.796,76
2020-12-14	2020-12-14	TRANSF SEPA - Caetano Auto SA	30.400,00		30.396,76
2020-12-14	2020-12-14	Pag. DUC 156180560449542	202,40		30.194,36
2020-12-14	2020-12-14	Pag. DUC 156690097474509	508,00		29.686,36
2020-12-14	2020-12-14	Pag. DUC 541400775246501	2.140,98		27.545,38
2020-12-14	2020-12-14	TRANSF SEPA - Jose Artur Furta	1.153,39		26.391,99
2020-12-14	2020-12-14	EDP COMERCIAL- 21196/261825610	62,24		26.329,75
2020-12-14	2020-12-14	EDEN SPRINGS P 10130/317634262	6,15		26.323,60
2020-12-14	2020-12-14	TRANSF SEPA - DS Clima Service	1.347,50		24.976,10
2020-12-14	2020-12-14	TRANSF SEPA - PC Quatro	209,10		24.767,00
2020-12-14	2020-12-14	TRANSF SEPA - Alltrain	805,65		23.961,35
2020-12-14	2020-12-14	TRANSF SEPA - Fitosistema Lda	1.590,00		22.371,35
2020-12-14	2020-12-14	TRANSF SEPA - PSG Seguranca P	369,00		22.002,35
2020-12-15	2020-12-15	Taxa Social Única 350318761912	3.522,68		18.479,67
2020-12-16	2020-12-16	FORNECEDOR -FREGUESIA LUZ		25.000,00	43.479,67
A Transportar					43.479,67

Agradecemos que qualquer reclamação sobre a informação constante destes documentos, seja apresentada, no prazo de 30 dias

Soluções CA Negócio Internacional

Com a entrada do novo ano, parta à conquista de novos mercados. Conheça as soluções CA de apoio à internacionalização da sua empresa.

Informe-se em www.creditoagricola.pt ou numa Agência do Crédito Agrícola e comece já a concretizar os seus planos de expansão além fronteiras

CCAM ALGARVE C.R.L.
LUZ

D/ORDEN Nº: 40008184145

Data Mov.	Data Valor	Descritivo	EURO		
			Débito	Crédito	Valor
		Transporte			43.479,67
2020-12-16	2020-12-16	TRANSF SEPA -DIOGO SILVA UNIPE		1.210,35	44.690,02
2020-12-18	2020-12-18	TRANSF SEPA -TRANSLAGOS - TRAN		10,89	44.700,91
2020-12-18	2020-12-18	Dep.Numerário 353318979915		300,00	45.000,91
2020-12-18	2020-12-18	TRANSF SEPA - Sociedade Agrico	118,65		44.882,26
2020-12-18	2020-12-18	TRANSF SEPA - JL Unipessoal Id	98,40		44.783,86
2020-12-18	2020-12-18	TRANSF SEPA - Jose Artur Barro	516,44		44.267,42
2020-12-19	2020-12-19	Ordenado Maria Suzel Ascencao	839,42		43.428,00
2020-12-19	2020-12-19	Ordenado Sergio Agostinho Cost	630,16		42.797,84
2020-12-19	2020-12-19	TRANSF SEPA - Antonio Manuel G	589,69		42.208,15
2020-12-19	2020-12-19	Ordenado Hermenegildo Duarte B	637,39		41.570,76
2020-12-19	2020-12-19	Ordenado Maria Estela da Silva	218,05		41.352,71
2020-12-19	2020-12-19	TRANSF SEPA - Monica Rocha	726,66		40.628,05
2020-12-19	2020-12-19	Ordenado Mario Andre S. Areinh	658,97		39.968,08
2020-12-19	2020-12-19	TRANSF SEPA - Maria da Camara	637,39		39.328,69
2020-12-19	2020-12-19	TRANSF SEPA - Frederica Olivei	658,97		38.668,72
2020-12-19	2020-12-19	TRANSF SEPA - Carlos Manuel da	637,39		38.031,33
2020-12-19	2020-12-19	TRANSF SEPA - Leonel de Jesus	627,85		37.403,48
2020-12-19	2020-12-19	TRANSF SEPA - Marta Isabel Tor	631,15		36.772,33
2020-12-19	2020-12-19	TRANSF SEPA - Joao Reis	612,26		36.160,07
2020-12-19	2020-12-19	TRANSF SEPA - Marcio Regino	220,46		35.939,61
2020-12-19	2020-12-19	TRANSF SEPA - Luis Barros	220,46		35.719,15
2020-12-19	2020-12-19	Ordenado GABRIELLE MOREIRA QUE	196,02		35.523,13
2020-12-21	2020-12-21	SEPA DD-26001335122-Municipio	12,89		35.510,24
2020-12-24	2020-12-24	SEPA DD-2761954-00 -CA Seguros	126,47		35.383,77
2020-12-27	2020-12-27	JUROS DP 44287614665		0,33	35.384,10
2020-12-28	2020-12-28	TRANSF SEPA - Associacao Amigo	2.484,81		32.899,29
2020-12-28	2020-12-28	EDP COMERCIAL- 21196/273575510	64,25		32.835,04
2020-12-28	2020-12-28	EDP COMERCIAL- 21196/270667110	148,08		32.686,96
2020-12-28	2020-12-28	EDP COMERCIAL- 21196/270747110	243,32		32.443,64
2020-12-28	2020-12-28	EDP COMERCIAL- 21196/271513010	20,30		32.423,34
2020-12-28	2020-12-28	EDP COMERCIAL- 21196/272361410	22,23		32.401,11
2020-12-28	2020-12-28	EDP COMERCIAL- 21196/272789310	287,77		32.103,34
2020-12-28	2020-12-28	TRANSF SEPA - Luis landeiro	430,00		31.673,34
2020-12-28	2020-12-28	TRANSF SEPA - Noelia Maria Vie	179,45		31.493,89
2020-12-28	2020-12-28	TRANSF SEPA - Ana e Celia Pach	347,93		31.145,96
2020-12-28	2020-12-28	TRANSF SEPA - Globalpav	725,70		30.420,26
2020-12-28	2020-12-28	TRANSF SEPA - PC Quatro	209,10		30.211,16
2020-12-28	2020-12-28	TRANSF SEPA - Alltrain	381,30		29.829,86
2020-12-28	2020-12-28	TRANSF SEPA - Clube A B C os E	153,35		29.676,51
2020-12-28	2020-12-28	TRANSF SEPA - HigienAlgarve	77,90		29.598,61
2020-12-28	2020-12-28	TRANSF SEPA - Joao Borrvalho Un	13.505,91		16.092,70
2020-12-28	2020-12-28	Pag. DUC 521500084253711	198,14		15.894,56
2020-12-28	2020-12-28	TRANSF SEPA - Eden Selda	6,15		15.888,41
2020-12-28	2020-12-28	TRANSF SEPA - Luis landeiro	7.716,81		8.171,60
2020-12-29	2020-12-29	TRF. RODRIGUES E CANECO, LDA	357,62		7.813,98
2020-12-29	2020-12-29	TRANSF SEPA - Luis landeiro	122,03		7.691,95
		A Transporter			7.691,95



Crédito Agrícola

CCAM ALGARVE C.R.L.
LUZ

EXTRACTO DE CONTA

Página 3 de 3

D/ORDEN Nº: 40008184145

Data Mov.	Data Valor	Descritivo	EURO		
			Débito	Crédito	Valor
		Transporte			7.691,95
2020-12-29	2020-12-29	TRANSF SEPA - Fabrica da Igrej	311,00		7.380,95
2020-12-29	2020-12-29	TRF. FABRICA DA IGREJA PAROQUI	289,00		7.091,95
2020-12-29	2020-12-29	TRF. FABRICA IGREJA PAROQUIAL	400,00		6.691,95
2020-12-30	2020-12-30	TRF MB - DAVID TAVARES LEAO		180,00	6.871,95
2020-12-30	2020-12-30	Dep.Numerário 365318493997		1.200,00	8.071,95
2020-12-30	2020-12-30	TRF. AG GUERREIRO E GUERREIRO		60,00	8.131,95
		Saldo em 31-12-2020			8.131,95

Informações Adicionais:

Fundo de Garantia de Depósitos

O reembolso dos depósitos à ordem e a prazo constituídos nesta sua Instituição de Crédito, em caso de indisponibilidade de depósitos nela verificada ou em caso de revogação da sua autorização para o exercício da respectiva actividade, é garantido pelo Fundo de Garantia de Depósitos até ao limite de 100 000 Eur por depositante e por Instituição, de acordo com a informação constante do Formulário de Informação do Depositante (FID) que é disponibilizado aos depositantes aquando das aberturas de contas e pelo menos uma vez por ano.

Encontram-se excluídos da garantia de reembolso acima referida os depósitos relativamente aos quais se verifique alguma das circunstâncias indicadas no número 1 do artigo 165º do Regime Geral das Instituições de Crédito e Sociedades Financeiras, as quais se encontram reproduzidas no FID. Em acréscimo, sempre que a Instituição de Crédito depositária adquira conhecimento que determinado depósito se encontra excluído da garantia de depósito, notificará o respectivo titular, nos termos do número 2 do artigo 157º do referido Regime Geral, sem prejuízo da identificação das exclusões poder ocorrer a qualquer momento até à efectivação do reembolso.

Mapa Síntese dos Bens Inventariados (F-4)

Freguesia da Luz

Classificação	Identificação dos bens		Património inicial		Acréscimos patrimoniais			Diminuições patrimoniais				Património final		Variação patrimonial				
	Código (1)	N.º seq. (2)	Designação (3)	Bruto (4)	Líquido (5)	Aquisições (6)	Reaval. ou outr. alterações (7)	Grandes benefici- ções (8)	Total (9)	Transf. e Abates (10)	Devalora- ções (11)	Amortizações Do exer- cício (12)	Acumula- ções (13)	Total (14)	Bruto (15)	Líquido (16)	Bruto (17)	Líquido (18)
4321	000001		Edifício do Clube Recreativo Cultural e Desportivo Luense	15 712	14 754				0			8 966		8	15 712	14 746	0	-8
4321	000002		Edifício Sede da Junta de Freguesia da Luz	449	388				0			2 64		2	449	385	0	-2
4321	000003		Centro Social de Alameda	335 750	319 586				0			52 16 216		52	335 750	319 534	0	-52
4321	000112		Casa Caravala	56 972	55 827				0			382 1 527		382	56 972	55 445	0	-382
4329	000123		Alarmém	2 500	1 438				0			31 1 094		31	2 500	1 406	0	-31
4331209	000133		Alarma	40	34				0			6 11		6	40	28	0	-6
4331214	000037		Telémovel "Samsung"	0	0				0	-20		5 5		5	20	15	20	15
43323107	000104		Carador	450	0				0			450 0		450	0	0	0	0
4332519	000025		Máquina fotográfica	62	0				0			62 0		62	0	0	0	0
4334103	000076		Armário Alto 2P - Balcões	55	48				0			7 14		7	55	41	0	-7
4334303	000126		Coluna Portatil "BIZIA"	0	0	270			270			39 39		39	270	231	270	231
4334310	000048		Gravador da Som	108	43				0			22 87		22	108	22	0	-22
4334317	000075		Televisão LG (Led 32")	193	165				0			28 53		28	193	138	0	-28
4334317	000114		Televisão (Led 75")	2 846	408				0			406 2 845		406	2 846	1	0	-406
4334421	000081		Retradores para a praia	4 125	3 609				0			516 1 031		516	4 125	3 094	0	-516
4335499	000132		Dispensadores "Soup" de WC	62	0				0			9 71		9	62	-9	0	-9
4336101	000108		Mini-escavadora	19 800	2 475				0			2 475 19 800		2 475	19 800	0	0	-2 475
4336303	000047		Soprador Husqy varna 125B	229	92				0			46 183		46	229	46	0	-46
4336303	000052		Roçadora Husqy 129LK	265	159				0			53 159		53	265	106	0	-53
4336303	000053		Roçadora Husqy. 525LK	353	212				0			71 212		71	353	141	0	-71
4336303	000055		Corta-Hato HP70	2 080	1 248				0			416 1 248		416	2 080	832	0	-416
4336303	000058		Corta Relva	599	359				0			120 359		120	599	240	0	-120
4336303	000059		Soprador	269	161				0			54 161		54	269	108	0	-54
4336303	000074		Soprador/ asp	138	111				0			28 55		28	138	82	0	-28
4336303	000077		Roçadora Husqy. 533MS	327	261				0			65 131		65	327	196	0	-65
A transportar:				443 384	401 378	270			270	-20		4 839 46 845		4 819	443 674	396 829	290	-4 549

Mapa Síntese dos Bens Inventariados (F-4)

Freguesia da Luz

Classificação		Identificação dos bens		Património inicial		Acréscimos patrimoniais			Diminuições patrimoniais				Património final		Variação patrimonial		
Código (1)	N.º seq. (2)	Designação (3)	Bruto (4)	Líquido (5)	Aquisições (6)	Reaval. ou outr. alterações (7)	Grandes rep. ou Beneficiações (8)	Total (9)	Transf. e Abatas (10)	Desvalorizações (11)	Do exorcício (12)	Amortizações Acumuladas (13)	Total (14)	Bruto (15)	Líquido (16)	Bruto (17)	Líquido (18)
4336303	000078	Soprador Husqv. 125B	202	162				0			40	81	40	202	121	0	-40
4336303	000079	Serra circular 235 2000W	259	207				0			82	106	52	259	135	0	-52
4336303	000087	Corta sebes HORNIL	430	344				0			86	172	86	430	258	0	-85
4336303	000088	Motosserra 44011	349	279				0			70	140	70	349	209	0	-70
4336303	000096	Moçadora Husqv 545RX	749	599				0			150	300	150	749	449	0	-150
4336303	000102	Soprador Husqv axna 125B	269	161				0			54	161	54	269	108	0	-54
4336303	000203	Corta rabites CR-MD-06 24 600mm	23	14				0			5	14	5	23	9	0	-5
4336306	000063	Enrolador de jardim	40	20				0			10	30	10	40	10	0	-10
4336306	000090	Bico Fresador	49	37				0			12	25	12	49	25	0	-12
4336306	000109	Carro para recolha de lixo	100	0				0				100	0	100	0	0	0
4336399	000054	Moçadora VS 56C-E	276	207				0			35	104	35	276	173	0	-35
4336399	000061	Tesoura p/ 2 mãos alavancada	22	16				0			3	8	3	22	14	0	-3
4336399	000062	Elctrobomba - Jardim do Largo Poço	612	306				0			76	382	76	612	229	0	-76
4336399	000093	Tesoura "Bellota"	35	0				0				35	0	35	0	0	0
4337504	000110	Quitosque em madeira	1 584	198				0			198	1 584	198	1 584	0	0	-198
4337508	000039	Sanitário Móvel	1 700	0				0				1 700	0	1 700	0	0	0
4337509	000023	Betoneira	210	0				0				210	0	210	0	0	0
433761201	000120	Berbequim s/ fio	60	9				0			9	60	9	60	0	0	-9
433761201	000121	Berbequim percussão	35	5				0			5	35	5	35	0	0	-5
433761205	000122	Rabarbadora	50	7				0			7	50	7	50	0	0	-7
433761208	000060	Serra de poda rígida - x2	41	29				0			6	17	6	41	23	0	-6
43376305	000094	Máquina de lavagem com pressão	1 040	416				0			208	832	208	1 040	206	0	-208
43376503	000050	Carro de mão	107	67				0			13	54	13	107	53	0	-13
43376704	000065	Compressor 50E	232	66				0			33	99	33	232	33	0	-33
43376899	000046	Betoneira com enrolador - x2	111	63				0			16	63	16	111	48	0	-16
A transportar:			451 868	404 590	270			270	-20		5 926	53 203	5 906	452 158	398 955	290	-5 636

Mapa Síntese dos Bens Inventariados (F-4)

Freguesia da Luz

Classificação		Identificação dos bens		Património inicial		Acréscimos patrimoniais			Diminuições patrimoniais				Património final		Variação patrimonial		
Código (1)	Nº seq. (2)	Designação (3)	Bruto (4)	Líquido (5)	Aquisições (6)	Reaval. ou outras alterações (7)	Grandes rep. ou beneficiações (8)	Total (9)	Transf. e Abates (10)	Desvalorizações (11)	Amortizações Do exercício (12)	Acumuladas (13)	Total (14)	Bruto (15)	Líquido (16)	Bruto (17)	Líquido (18)
4338103	000111	Exintor - x7 - 1 Secretária, 2 Mercado de Almadena, 2 Mercado de Espiche, 2 Mercado da Luz e 1 Centro Social de Almadena	230	0				0				230	0	230	0	0	0
4339204	000124	Suporte para TV	50	45				0			5	10	5	50	40	0	-5
43421	000021	Viatura Mercedes-Benz (TX)	33 715	0				0				33 715	0	33 715	0	0	0
43423	000056	Quadriciclo (caixa fechada - VC)	13 982	10 486				0			1 748	5 243	1 748	13 982	8 738	0	-1 748
43423	000057	Quadriciclo (caixa aberta - RS)	11 416	5 708				0			1 427	7 135	1 427	11 416	4 281	0	-1 427
43423	000086	Viatura Opel Movano (Caixa aberta - 2J)	24 278	21 850				0			2 428	4 856	2 428	24 278	19 422	0	-2 428
43423	000138	Viatura Toyota Proace (AM19AM)	0	0	30 400			30 400					0	30 400	30 400	30 400	30 400
43423	000139	Quadriciclo (caixa aberta - AR-28-1J)	0	0	13 506			13 506					0	13 506	13 506	13 506	13 506
43426	000040	Tricarro Ringglo Pick-Up (LA)	5 302	2				0			883	6 184	883	5 302	- 881	0	- 883
43427	000125	Dumper VM Astel (com ps)	22 410	0				0			22 410		0	22 410	0	0	0
434903	000091	Banpas dobráveis de alumínio	430	369				0			61	123	61	430	307	0	-61
4351101	000066	Bastidor Informático SX 21U	1 079	809				0			135	404	135	1 079	674	0	- 135
4351102	000068	Pc Fujitsu - Tsunami	1 218	609				0			305	914	305	1 218	305	0	- 305
4351102	000135	Computador "Fortune" - x3	1 857	1 393				0			464	929	464	1 857	929	0	- 464
4351103	000136	Monitor "Acer" - x2	198	149				0			50	99	50	198	99	0	-50
4351104	000057	Switch Level One 24 Portspanch Panel	205	103				0			51	154	51	205	51	0	-51
4351113	000042	Monitor LG 22"	140	35				0			35	140	35	140	0	0	-35
4351113	000119	Monitor Samsung 22"	149	37				0			37	149	37	149	0	0	-37
4351113	000137	Monitor "Hanns.G" touch	378	284				0			95	189	95	378	189	0	-95
4351116	000098	Computador portatil	496	0				0				496	0	496	0	0	0
4351199	000041	Disco Externo	80	20				0			20	80	20	80	0	0	-20
4351199	000069	UPS Eaton	167	83				0			42	125	42	167	42	0	-42
4351199	000100	Pan "philips"	12	0				0				12	0	12	0	0	0
4351213	000115	Telefona Gigaset C300	20	2				0			2	20	2	20	0	0	-2
4351213	000116	Telefona gigaset A320	20	15				0			2	7	2	20	12	0	-2
A transportar:			569 630	446 588	44 176			44 176	-20		13 715	136 825	13 696	613 894	477 068	44 196	30 480

Mapa Síntese dos Bens Inventariados (F-4)

Freguesia da Luz

Classificação		Identificação dos bens		Património inicial		Acréscimos patrimoniais			Diminuições patrimoniais				Património final		Variação patrimonial		
Código (1)	Nº seq. (2)	Designação (3)	Bruto (4)	Líquido (5)	Aquisições (6)	Reaval. ou ontr. alterações (7)	Grandes rep. ou melhorias (8)	Total (9)	Transf. e Abates (10)	Desvalorizações (11)	Do exercício (12)	Acum. - ladas (13)	Total (14)	Bruto (15)	Líquido (16)	Bruto (17)	Líquido (18)
4352101	000064	Agrazador de escritório Rapid H9 13 PR	78	58				0	0		10	29	10	78	49	0	-10
4352104	000118	Máquina de calcular "Cimon"	105	21				0	0		21	105	21	105	0	0	-21
4352110	000004	Selo Branco	300	0				0	0			300	0	300	0	0	0
4352111	000072	Destruidora de Papel "Rexel"	60	48				0	0		12	24	12	60	36	0	-12
4352201	000101	Fotocopiadora - bizhub C220	3 200	640				0	0		640	3 200	640	3 200	0	0	- 640
4352203	000045	Guilhotina	13	5				0	0		3	10	3	13	3	0	-3
4352205	000105	Máquina de encardernar	547	0				0	0			547	0	547	0	0	0
435303	000082	Bombo tecido c/ painel - x2	335	293				0	0		42	84	42	335	251	0	-42
435304	000073	Bloco de 4 gavetas "Sophie"	169	148				0	0		21	42	21	169	127	0	-21
435304	000080	Bloco de 3 gavetas - x3	464	406				0	0		58	116	58	464	348	0	-58
435305	000009	Cadeira com Rodas	573	0				0	0			573	0	573	0	0	0
435305	000010	3 Cadeiras (sala reuniões)+ 2 cadeiras (Gab. Presidente)	2 731	0				0	0			2 731	0	2 731	0	0	0
435305	000083	Cadeiras-Aktiva c/ braços - x36	2 907	2 544				0	0		363	727	363	2 907	2 180	0	- 363
435305	000084	Cadeiras "Aktiva" - x10	519	454				0	0		65	130	65	519	389	0	-65
435305	000085	Cadeira giratória - x2	301	263				0	0		38	75	38	301	225	0	-38
435305	000059	Cadeira de Mesa "Top Synacro" - x3	237	30				0	0		30	237	30	237	0	0	-30
435308	000015	Conjunto de estantes embutidas na parede	802	0				0	0			802	0	802	0	0	0
435310	000011	Mesa gota	468	0				0	0			468	0	468	0	0	0
435310	000012	Mesa Retangular - x2 (1 sala reuniões + 1 Gab. Presidente)	936	0				0	0			936	0	936	0	0	0
435310	000013	Mesa rectangular (grande)	480	0				0	0			480	0	480	0	0	0
435312	000014	Secretarias com canto 90°	1 440	0				0	0			1 440	0	1 440	0	0	0
435312	000071	Secretarias de Abandimento "Sophie" - x3	630	551				0	0		79	158	79	630	472	0	-79
4371199	000146	Andalimes (4 pernas, 2 cruzetas, 2 travessas, 4 pranchas, 2 cavaletes extensíveis)	0	0	374			374	0				0	374	374	374	374
43712	000140	Corta-Mato MPT0 (Briggs 850rodas)	0	0	1 841			1 841	0				0	1 841	1 841	1 841	1 841
A transportar:			586 992	452 049	46 391			46 391	-20		15 096	150 039	15 076	633 403	483 364	46 411	31 315

Mapa Síntese dos Bens Inventariados (F-4)

Freguesia da Luz

Classificação		Identificação dos bens		Património inicial		Acréscimos patrimoniais				Diminuições patrimoniais				Património final		Variação patrimonial		
Código (1)	N.º seq. (2)	Designação (3)	Bruto (4)	Líquido (5)	Aquisições (6)	Reaval. ou outr. alterações (7)	Grandes rep. ou beneficiações (8)	Total (9)	Transf. e Abates (10)	Desvalorizações (11)	Amortizações Do exercício (12)	Acumuladas (13)	Total (14)	Bruto (15)	Líquido (16)	Bruto (17)	Líquido (18)	
43712	000141	Placa vibratória	0	0	1 821			1 821					0	1 821	1 821	1 821	1 821	
43712	000142	Moçadora HUSQV. 545RX	0	0	751			751					0	751	751	751	751	
43712	000143	Moçadora HUSQV. 525LX	0	0	486			486					0	486	486	486	486	
43712	000144	Moçadora HUSQV. 545RX	0	0	751			751					0	751	751	751	751	
43712	000145	Moçadora HUSQV. 525LX	0	0	486			486					0	486	486	486	486	
4372102	000028	Armário de correr em maple americano - x3	3 873	484				0			484	3 873	484	3 873	0	0	0	- 484
4372102	000029	Armário de correr em maple americano - x2	2 289	286				0			286	2 289	286	2 289	0	0	0	- 286
4372102	000030	Armário pequeno de arrumação em maple americano	374	47				0			47	374	47	374	0	0	0	- 47
4372113	000024	Zscadote	50	0				0				50	0	50	0	0	0	0
4372113	000043	Zscada multiuso	40	10				0			5	35	5	40	5	0	0	- 5
4372113	000049	Zscadote de alumínio	45	28				0			6	22	6	45	22	0	0	- 6
4372116	000070	Zstante Média "Sophie" - x3	762	667				0			95	191	95	762	572	0	0	- 95
4372201	000008	Haste em mogno com lança dourada - x4	260	0				0				260	0	260	0	0	0	0
4372202	000005	Zstandarte/ Guião - Aldaia	723	0				0				723	0	723	0	0	0	0
4372202	000007	Base/ Suporte para bandeiras	60	0				0				60	0	60	0	0	0	0
4372202	000026	Bandeira com braço da Freguesia - x3	410	0				0				410	0	410	0	0	0	0
4372202	000034	Bandeira Nacional - x5	155	0				0				155	0	155	0	0	0	0
4372202	000035	Bandeira da UE - x3	105	0				0				105	0	105	0	0	0	0
4372202	000037	Bandeira da Freguesia esquartelada a branco e a vermelho - x8	91	11				0			11	91	11	91	0	0	0	- 11
4372299	000006	Bandoleira	75	0				0				75	0	75	0	0	0	0
4372299	000038	Zstandarte/ Guião - Vila	962	0				0				962	0	962	0	0	0	0
4372315	000016	Quadro comemorativo dos 25 anos da Democracia	175	0				0				175	0	175	0	0	0	0
4372315	000017	Moldura com fotografia do Presidente da República	20	0				0				20	0	20	0	0	0	0
4372315	000018	Quadro com vista aerea de Espiche	200	0				0				200	0	200	0	0	0	0
A transportar:			597 651	453 583	50 686			50 686	-20		16 030	160 109	16 010	648 368	488 253	50 706	34 676	

Mapa Síntese dos Bens Inventariados (F-4)

Freguesia da Luz

Classificação		Identificação dos bens			Património inicial			Acréscimos patrimoniais				Diminuições patrimoniais				Património final		Variação patrimonial	
Código (1)	Nº seq. (2)	Designação (3)	Bruto (4)	Líquido (5)	Aquisições (6)	Reaval. ou outr. alterações (7)	Grandas resp. ou benef. cizações (8)	Total (9)	Transf. e Abates (10)	Desval. rizações (11)	Do exar-cício (12)	Acuma-ladas (13)	Total (14)	Bruto (15)	Líquido (16)	Bruto (17)	Líquido (18)		
4372315	000019	Quadro com vista aérea de Alameda	200	0				0				200	0	200	0	0	0		
4372315	000020	2 Quadro com vista aérea da Luz	400	50				0			50	400	50	400	0	0	-50		
4372315	000033	Quadro com braço em ponto cruz	526	0				0			66	592	66	526	-66	0	-66		
4372315	000089	Molduras com fotografias dos Presidentes da Junta - x10	424	371				0			53	106	53	424	318	0	-53		
4372315	000092	Placa PVC com visível impresso com localidades da Freguesia	155	136				0			19	39	19	155	116	0	-19		
4372315	000113	Quadro da vista aérea da Luz - x3	150	19				0			19	150	19	150	0	0	-19		
4372318	000117	Tolha de mesa de reunião - x2	660	0				0			660	0	660	0	0	0	0		
4372501	000022	Ar Condicionado (interior) - x5	3 756	0				0			3 756	0	3 756	0	0	0	0		
4372501	000031	Equipamento de ar condicionado (exterior) - x2	3 384	423				0			423	3 384	423	3 384	0	0	- 423		
4372501	000032	Cortina de ar	397	50				0			50	397	50	397	0	0	-50		
4372501	000044	Motor ventilador + acessório IG - Ar Condicionado	160	100				0			20	80	20	160	80	0	-20		
4372509	000025	Portas para gavetões (Cemitério) - x 32	3 465	3 032				0			433	866	433	3 465	2 599	0	- 433		
4372608	000027	Zequantador	215	0				0			215	0	215	0	0	0	0		
4378	000107	Eliminador de insectos - x3	928	0				0			928	0	928	0	0	0	0		
4378	000134	Máquina dispensadora de água	1	0				0			1	0	1	0	0	0	0		
449	000051	Anti-vírus Kaspersky	26	26				0			0	26	26	26	26	0	0		
449	000127	Software - Gestão da População (x3)	300	285				0			15	30	15	300	270	0	-15		
449	000128	Software - Registo de Animais	72	68				0			4	7	4	72	65	0	-4		
449	000129	Software - Pocal	104	104				0			0	104	104	104	104	0	0		
449	000130	Software - Gestão de Cemitérios	80	80				0			0	80	80	80	80	0	0		
449	000131	Software base - Microsoft Office Home and Business 2019	1 220	1 159				0			61	122	61	1 220	1 098	0	-61		
Total:			614 285	459 485	50 686			50 686	-20		17 243	172 043	17 223	664 992	492 949	50 706	33 463		

Mapa Síntese dos Bens Inventariados (F-4)

Freguesia da Luz

Nota: Todos os valores são calculados com duas casas decimais mas apresentam-se arredondados às unidades, por isso os totais podem não corresponder à soma dos valores (arredondados) das respetivas colunas.

Legenda:

- (1) Código do classificador complementar 2 ou do plano de contas central da administração local.
- (2) Número sequencial
- (3) Designação do bem.
- (7) Reavaliações ou outras alterações (inclui Acréscimos de vida útil)(valor negativo=perda de valor).
- (8) Grandes reparações ou beneficiações.
- (9) = (6)+(7)+(8).
- (10) Transferências (valor negativo=aquisição por transferência, conforme a divulgação de informação 050_05_04_SATAPOCAL) e abates.
- (11) Desvalorizações (inclui Reavaliações com sinal negativo).
- (12) Amortizações do exercício (no ano em que se verificar o abate do bem, não será efetuada a respetiva amortização anual, devendo abater-se nesta coluna o valor das amortizações acumuladas transitado do exercício anterior).
- (13) Amortizações acumuladas.
- (14) = (10)+(11)+(12).
- (15) = (4)+(9)-(10)-(11).
- (16) = (15)-(13).
- (17) = (15)-(4).
- (18) = (16)-(5).

Os responsáveis,

